

POBLACIÓN EXPUESTA

dB(A)	L _{Aeq,día} Ruido Total	
	Nº personas expresados en centenas	%
<45	0,00	0,00
45-50	0,02	0,14
50-55	2,52	17,59
55-60	6,75	47,10
60-65	2,92	20,38
65-70	1,05	7,33
70-75	1,07	7,47
>75	0,00	0,00
TOTAL	14,33	100

LEYENDA TEMÁTICA

USOS DEL SUELO

- Sanitario y Docente
- Residencial
- Terciario
- Industrial
- Deportivo y Recreativo

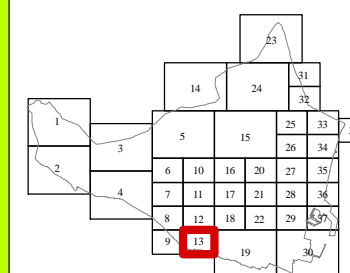
LEYENDA DE OBJETOS

- Edificios
- Carreteras
- +++ Tren
- ~~~ Curva de nivel

NIVELES SONOROS

- <45 dB(A)
- 60-65 dB(A)
- 45-50 dB(A)
- 65-70 dB(A)
- 50-55 dB(A)
- 70-75 dB(A)
- 55-60 dB(A)
- >75 dB(A)

CUADRÍCULA DE SITUACIÓN



ALMASSORA

	<p>Título Proyecto:</p> <p style="text-align: center;">MAPAS DE RUIDO Y DIAGNOSTICO SOBRE LA CONTAMINACIÓN ACÚSTICA GENERADA EN EL TÉRMINO MUNICIPAL DE CASTELLÓN</p>	<p>Consultores:</p> <div style="display: flex; align-items: center;"> </div>	<p>Escala: 1:5 000</p> <div style="text-align: center;"> <p>0 100 Metros</p> </div> <p>UNE A3 Originales</p>	<p>Plano:</p> <p style="text-align: center;">CS_5T_13</p> <p>Fecha : Diciembre 2007</p>	<p>Título Plano:</p> <p style="text-align: center;">MAPAS NIVELES SONOROS INDICADOR L_{Aeq,día} (8h-22h). RUIDO TOTAL (todos los focos)</p>
--	--	--	--	--	--

POBLACIÓN EXPUESTA

dB(A)	L _{Aeq, noche} Ruido Total	
	Nº personas expresados en centenas	%
<45	2,63	18,35
45-50	6,29	43,89
50-55	1,89	13,19
55-60	2,10	14,65
60-65	1,42	9,91
65-70	0,00	0,00
70-75	0,00	0,00
>75	0,00	0,00
TOTAL	14,33	100

LEYENDA TEMÁTICA

USOS DEL SUELO

- Sanitario y Docente
- Residencial
- Terciario
- Industrial
- Deportivo y Recreativo


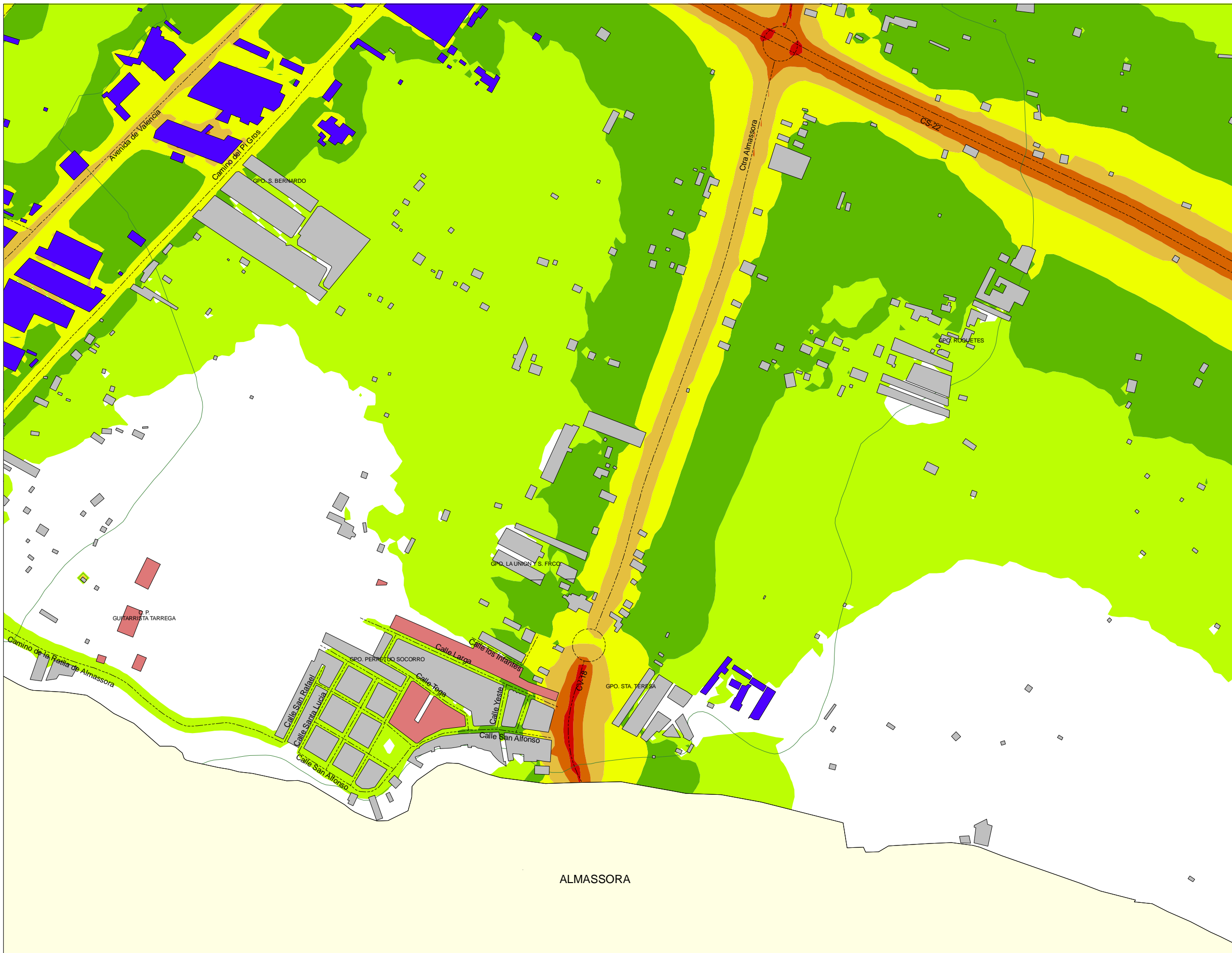
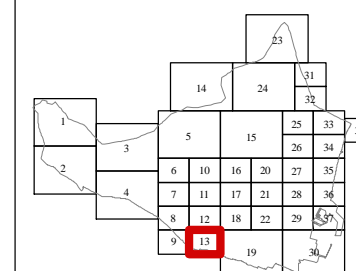
LEYENDA DE OBJETOS

- Edificios
- Carreteras
- +++ Tren
- ~~~ Curva de nivel

NIVELES SONOROS

- <45 dB(A)
- 60-65 dB(A)
- 45-50 dB(A)
- 65-70 dB(A)
- 50-55 dB(A)
- 70-75 dB(A)
- 55-60 dB(A)
- >75 dB(A)

CUADRÍCULA DE SITUACIÓN



Título Proyecto:
MAPAS DE RUIDO Y DIAGNOSTICO SOBRE LA CONTAMINACIÓN ACÚSTICA GENERADA EN EL TÉRMINO MUNICIPAL DE CASTELLÓN

Consultores:
Acusttel
 Acústica y Telecomunicaciones

Escala: 1:5 000

 UNE A3 Originales

Plano:
CS_6T_13
 Fecha : Diciembre 2007

Título Plano:
MAPAS NIVELES SONOROS INDICADOR L_{Aeq, noche} (22h-8h). RUIDO TOTAL (todos los focos)