

dB(A)	L _{Aeq,día} Ruido Total	
	Nº personas expresados en centenas	%
<45	0,00	0,00
45-50	0,00	0,00
50-55	0,00	0,00
55-60	0,00	0,00
60-65	0,00	0,00
65-70	0,00	0,00
70-75	0,00	0,00
>75	0,00	0,00
TOTAL	0,00	100

LEYENDA TEMÁTICA

USOS DEL SUELO

- Sanitario y Docente
- Residencial
- Terciario
- Industrial
- Deportivo y Recreativo


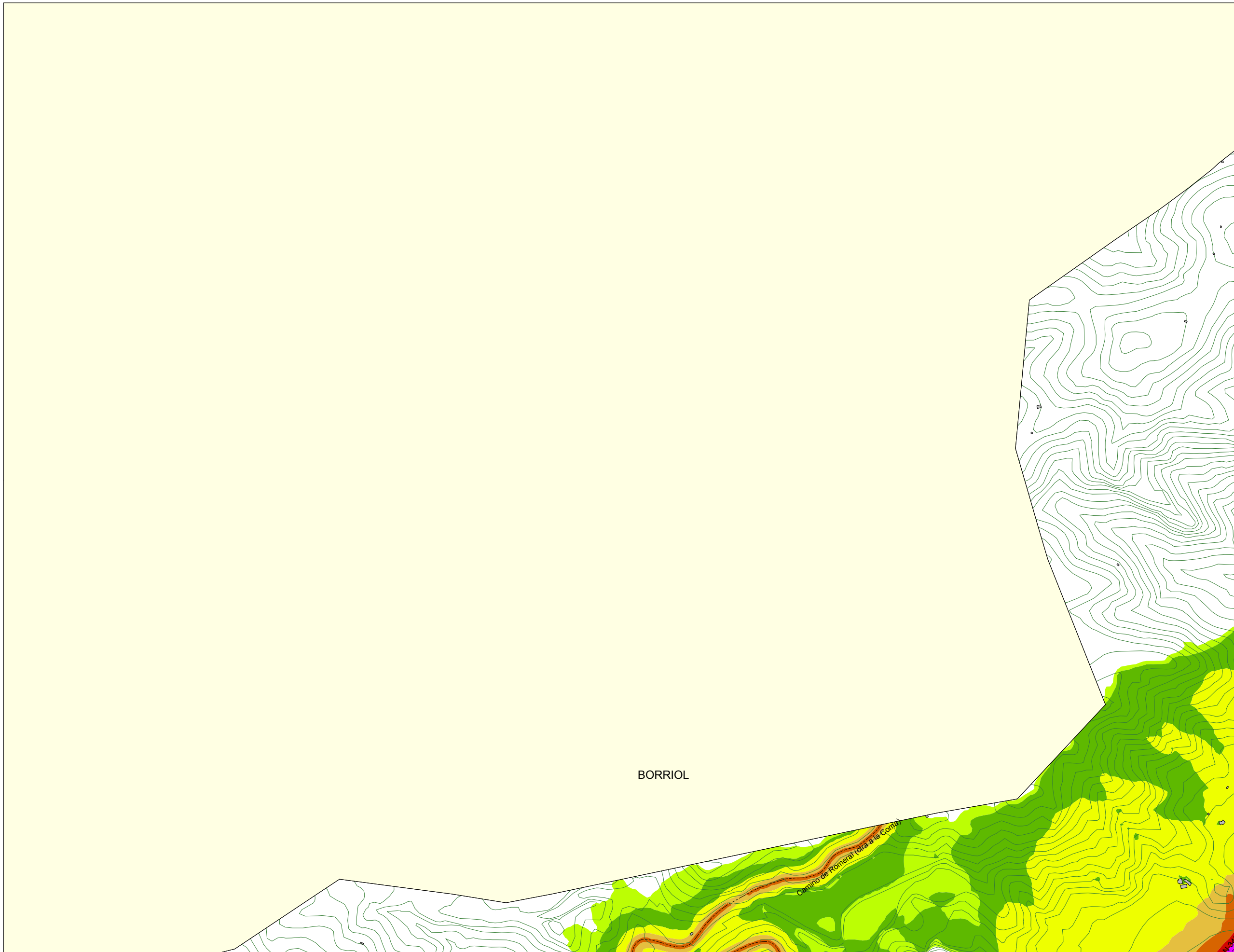
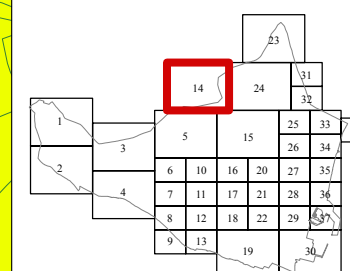
LEYENDA DE OBJETOS

- Edificios
- Carreteras
- ++ Tren
- ~~ Curva de nivel

NIVELES SONOROS

- <45 dB(A)
- 60-65 dB(A)
- 45-50 dB(A)
- 65-70 dB(A)
- 50-55 dB(A)
- 70-75 dB(A)
- 55-60 dB(A)
- >75 dB(A)

CUADRÍCULA DE SITUACIÓN



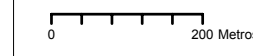
Título Proyecto:

MAPAS DE RUIDO Y DIAGNOSTICO SOBRE LA CONTAMINACIÓN ACÚSTICA GENERADA EN EL TÉRMINO MUNICIPAL DE CASTELLÓN

Consultores:



Escala: 1:10.000



UNE A3 Originales

Plano:

CS_5T_14

Fecha : Diciembre 2007

Título Plano:

MAPAS NIVELES SONOROS INDICADOR L_{Aeq,día} (8h-22h). RUIDO TOTAL (todos los focos)

dB(A)	L _{Aeq, noche} Ruido Total	
	Nº personas expresados en centenas	%
<45	0,00	0,00
45-50	0,00	0,00
50-55	0,00	0,00
55-60	0,00	0,00
60-65	0,00	0,00
65-70	0,00	0,00
70-75	0,00	0,00
>75	0,00	0,00
TOTAL	0,00	100

LEYENDA TEMÁTICA

USOS DEL SUELO

- Sanitario y Docente
- Residencial
- Terciario
- Industrial
- Deportivo y Recreativo

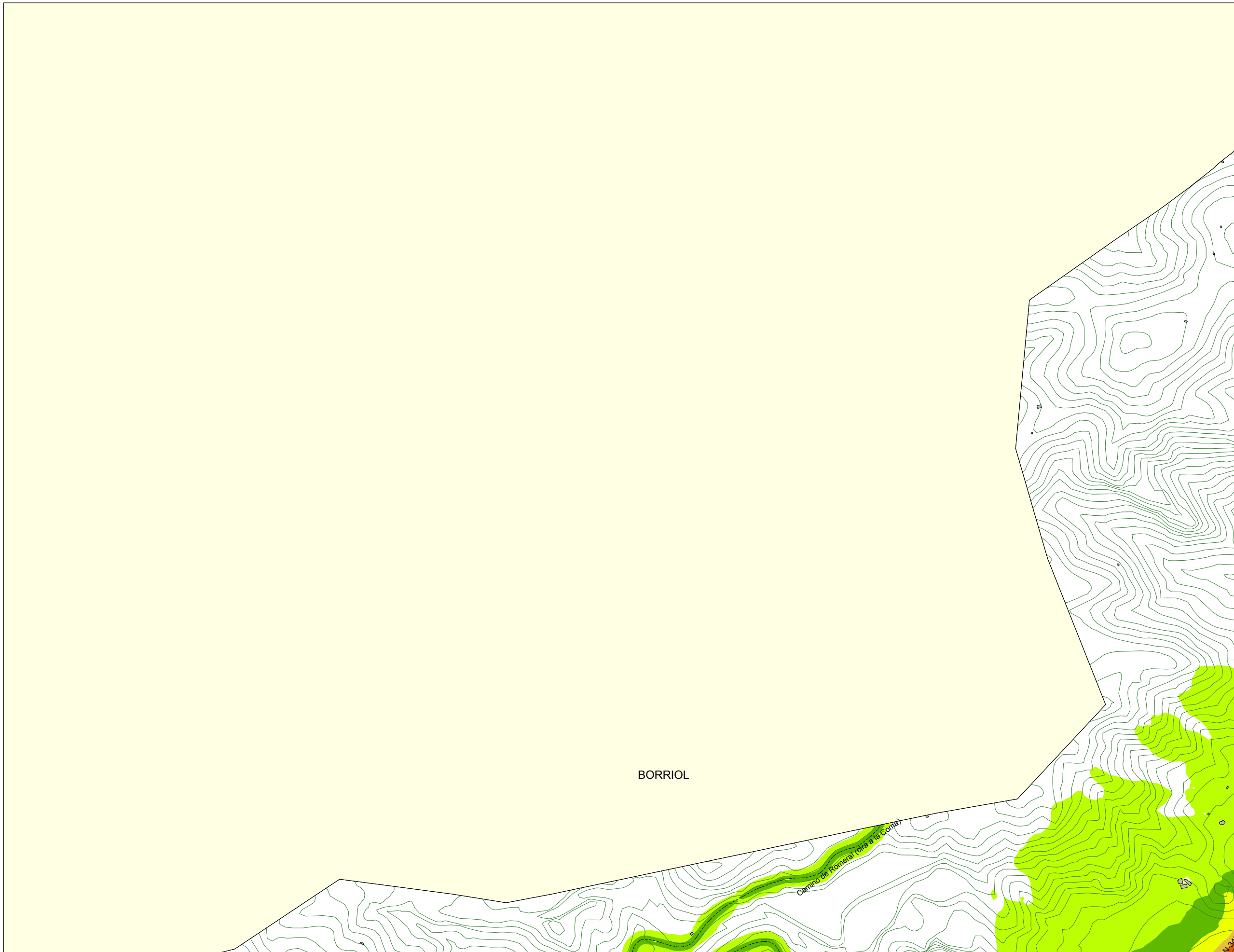
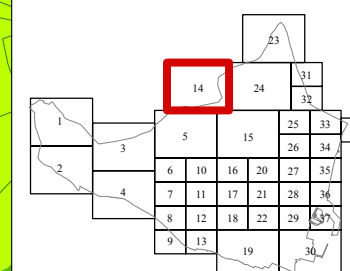
LEYENDA DE OBJETOS

- Edificios
- Carreteras
- ++ Tren
- ~~ Curva de nivel

NIVELES SONOROS

- <45 dB(A)
- 60-65 dB(A)
- 45-50 dB(A)
- 65-70 dB(A)
- 50-55 dB(A)
- 70-75 dB(A)
- 55-60 dB(A)
- >75 dB(A)

CUADRÍCULA DE SITUACIÓN



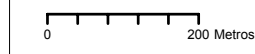
Título Proyecto:

MAPAS DE RUIDO Y DIAGNOSTICO SOBRE LA CONTAMINACIÓN ACÚSTICA GENERADA EN EL TÉRMINO MUNICIPAL DE CASTELLÓN

Consultores:



Escala: 1:10.000



UNE A3 Originales

Plano:

CS_6T_14

Fecha : Diciembre 2007

Título Plano:

MAPAS NIVELES SONOROS INDICADOR L_{Aeq, noche} (22h-8h). RUIDO TOTAL (todos los focos)