

## Informe mensual de empleo y economía Castelló de La Plana - *Mayo 2022*

### Contenido

- Titulares
- Tasa de paro
- Afiliaciones a la seguridad social
- Empresas
- ERTes Covid-19
- Efectos sobre las contrataciones
- Efectos sobre el desempleo

### TITULARES

Los salarios de los valencianos suben el doble que en España, hasta abril al crecer un 4,13%, mientras que la inflación lo hace un 8,7%.

<https://www.elperiodicomediterraneo.com/comunidad-valenciana/2022/05/12/salarios-valencianos-suben-doble-espana-66025156.html>

La UE sitúa a Castelló como **zona prioritaria en la transición ecológica**.

<https://www.elperiodicomediterraneo.com/castello-provincia/2022/06/07/ue-castellon-zona-prioritaria-transicion-ecologica-mireia-molla-67013995.html>

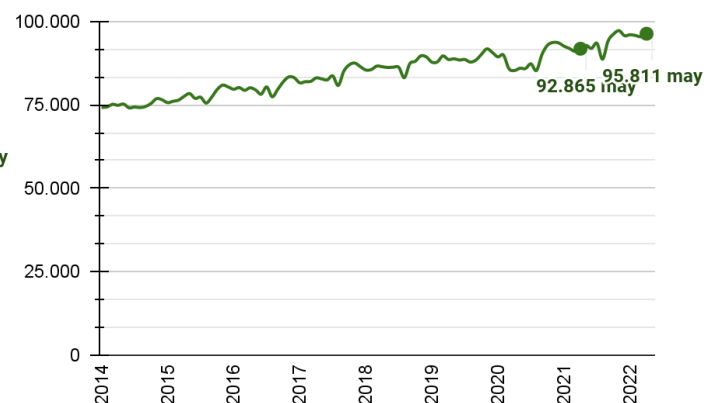
[https://www.ine.es/prensa/ees\\_2020.pdf](https://www.ine.es/prensa/ees_2020.pdf)

Personas desempleadas en Castelló de La Plana



Fuente: Elaboración propia a partir de datos de LABORA

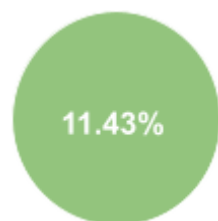
Afiliación a la Seguridad Social en Castelló



Fuente: Elaboración propia a partir de datos de la TGSS

El desempleo desciende en 127 personas hasta las 12.904; mientras que las afiliaciones también lo hacen hasta las 95.811, con 550 afiliaciones menos.

## Tasa de paro Castelló mayo 2022



Mayo 2022	Tasa de paro
Castelló de La Plana	11,43%
Castelló provincia	9,70%
Comunitat Valenciana	10,72%

Fuente: Portal estadístico de la Generalitat Valenciana (ARGOS)

I trimestre 2022	Tasa de paro estatal
España	13,65%

Fuente: Instituto Nacional de Estadística (INE) - EPA

Mayo	Personas desempleadas	Tasa de paro	Variación mensual	Variación anual
Comunitat Valenciana	352.711	10,72%	-1,26%	-18,97%
Provincia	36.928	9,70%	0,42%	-16,37%
Castelló	12.904	11,43%	-0,97%	-15,58%
València	51.107	10,01%	-1,30%	-21,04%
Alacant	29.257	13,28%	-1,48%	-17,44%

Demandantes de empleo parados mayo 2022			
	Castelló de La Plana	Provincia de Castelló	Comunitat Valenciana
Mujeres	8.081	23.039	215.220
Hombres	4.823	13.889	137.491
Total	12.904	36.928	352.711

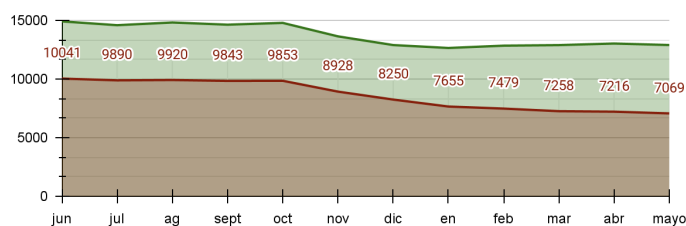
Fuente: Elaboración propia a partir de datos de LABORA y argos estadística

- Durante el mes de **mayo el paro ha disminuido en 127 personas (-0,97%), sobretudo entre los hombres, con 135 hombres menos en paro**, mientras que las mujeres han sumado 8 personas más a esta situación.
- La variación mensual para mayo ha sido de **-0,97% Castelló ciudad**, de **+0,42% Provincial** y de **-1,26% para la Comunitat Valenciana**.
- De las capitales de provincia, la tasa de paro más elevada la sigue ostentando la ciudad de Alicante (13,28%).

## Evolución del paro de larga duración

### Castelló de La Plana

■ Paro ■ Paro de Larga Duración (PLD)

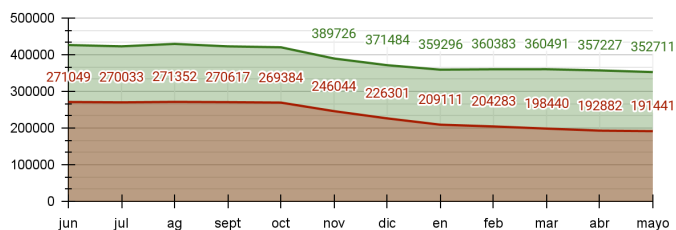


Fuente: Elaboración propia a partir de datos de LABORA

## Evolución demandantes de empleo

### Comunitat Valenciana

■ Paro ■ Paro de Larga Duración (PLD)

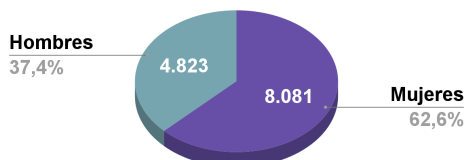


Fuente: Elaboración propia a partir de datos de LABORA

- El paro de larga duración (PLD) mantiene su tendencia a la baja iniciada en noviembre. En **mayo el PLD descendió en 147 personas, hasta las 7.069.**
- El PLD ha descendido hasta el 54,78% sobre el total del paro en la ciudad de Castelló, mientras que a nivel autonómico, se ha incrementado en 0.29 puntos hasta el 54,28%.

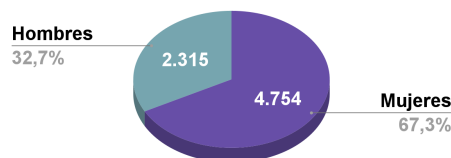
### Paro según sexo

Castelló de La Plana, mayo 2022



### Paro de larga duración según sexo

Castelló de La Plana, mayo 2022

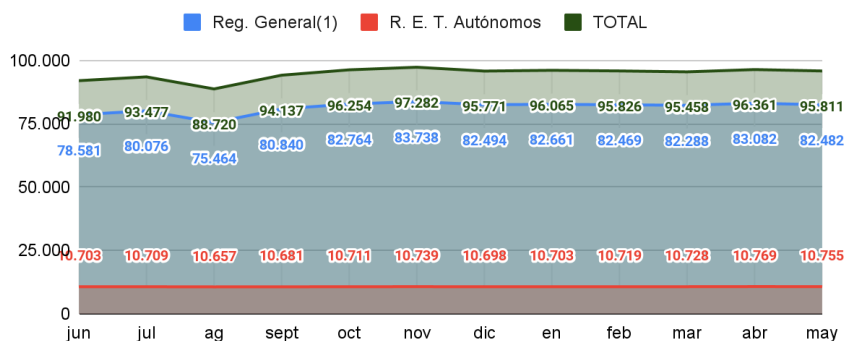


Fuente: Elaboración propia a partir de datos de LABORA

- Mayo incrementa en 8 mujeres más en el paro, mientras que han salido 135 hombres. Respecto al PLD se registran 86 mujeres menos y 61 hombres menos.
- Las mujeres representan el 62,6% del paro y el 67,3% del PLD.

## Afiliaciones a la Seguridad Social

### Castelló de La Plana



Fuente: Tesorería General de la Seguridad Social

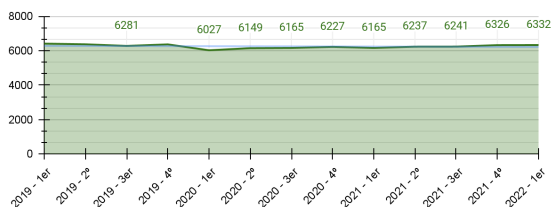
- Durante el mes de mayo el total de afiliaciones a la seguridad social son **95.811**, lo que supone un descenso de 550 personas (-0,57%). El único régimen que gana afiliaciones es el marítimo.
- En el régimen general se registran 600 afiliaciones menos, hasta las 82.482 (-0,72%).
- En la RETA rompe la tendencia al alza, con 14 personas menos, hasta las 10.755 (-0,13%).

## EMPRESAS (Trimestral)

6.332

### Evolución del número de empresas

#### Castelló de La Plana, TRIMESTRAL

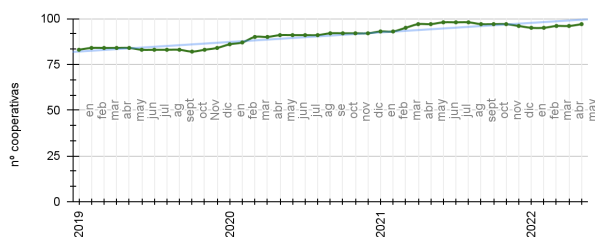


Fuente: Portal Estadístico de la Generalitat Valenciana

- El número total de **empresas** en el primer trimestre de 2022 **aumenta un 0,09% en 6 empresas**, respecto al trimestre anterior, y se sitúa en 6.332.
- Según sectores de actividad, y respecto al trimestre anterior, se produce un aumento en industria de 6 (1,68%), en servicios de 9 (0,17%), se mantiene igual la construcción 586 empresas y desciende en agricultura de 9 (-10%).

### Cooperativas de trabajo asociado

#### Castelló de La Plana



Fuente: Registro de cooperativas de Castelló

- Durante el mes de mayo se constituyó una cooperativa con domicilio social en el municipio de Castelló de la Plana y no hubo ninguna extinción. Se registran entonces **97 cooperativas en la ciudad**.

## Nº de ERTES solicitados y resueltos en Castelló de La Plana

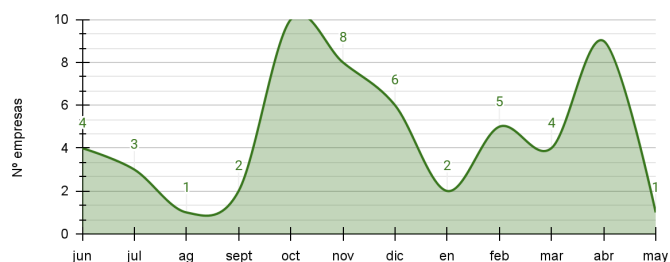


Mayo 2022		
Personas afectadas	Mujeres	Hombres
1	0	1

Fuente: Elaboración propia a partir del Portal de Dades Obertes GVA

## Nº de ERTES solicitados y resueltos

Castelló de La Plana



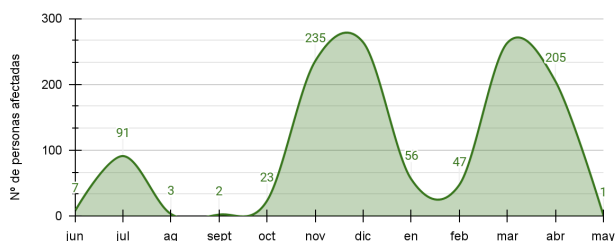
Fuente: Portal de dades obertes de la Generalitat Valenciana

Tan solo **1 ERTE** ha sido solicitado y resuelto durante el mes de mayo en la ciudad de Castelló, perteneciente al sector servicios, concretamente a una empresa de comercio de aparatos electrodomésticos.

Dicho ERTE ha afectado a un solo trabajador, **1 hombre**. Este hecho hace que el número de ERTES como de personas afectadas caiga en picado durante el mes de mayo.

## Personas afectadas por ERTE

Castelló de La Plana

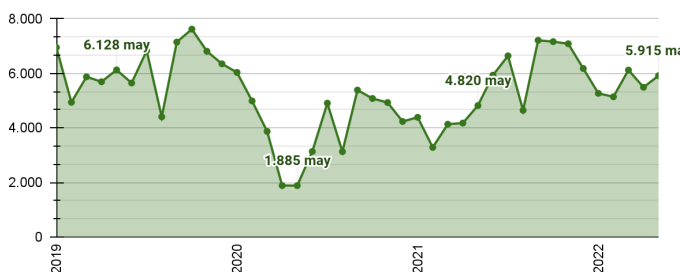


Fuente: Portal de dades obertes gva

Los ERTES han permitido amortiguar el impacto de la crisis, evitando la destrucción de empleo masivo y salvaguardando la estabilidad empresarial.

**Evolución de las contrataciones**

Castelló de La Plana



Fuente: Elaboración propia a partir de datos de Labora

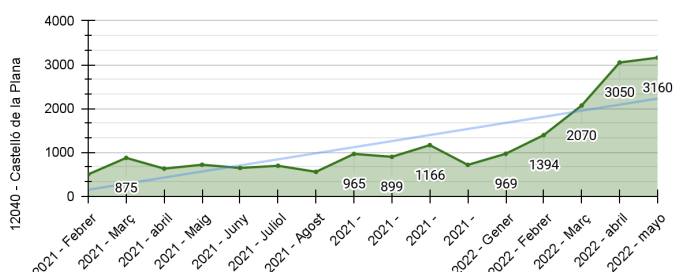
- En mayo se contabilizan **5.915 contrataciones**, 424 más que el mes anterior, un 7,72% más. Todavía está lejos de las 6.128 contrataciones de mayo de 2019.
- De estas contrataciones, 2.782 corresponden a mujeres y 3.133 a hombres.

Contrataciones			
Mayo 2022	Castelló de La Plana	Provincia de Castelló	Comunitat Valenciana
Mujeres	2.782	7.784	72.928
Hombres	3.133	9.663	91.299
Total	5.915	17.447	164.227

- Las contrataciones se han incrementado un **7,72% a nivel municipal**, a nivel **provincial** se ha incrementado un **1,17%** y a nivel de **Comunitat Valenciana se han incrementado un 13,80%**.

**Evolución de los contratos indefinidos**

Castelló de La Plana



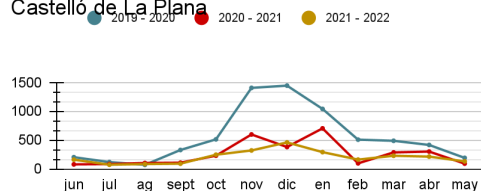
Fuente: Elaboración propia a partir de datos de Labora

- Las contrataciones indefinidas se dispararon en enero y ya representan más de la mitad sobre el total de contrataciones; de 5.915 contratos en mayo de 2022 en la ciudad de Castelló, **3.160 son indefinidos (53,42% sobre el total)**.

- Esta realidad supone un incremento de 110 contrataciones indefinidas más que el mes anterior, lo que supone un incremento del 3,6%.

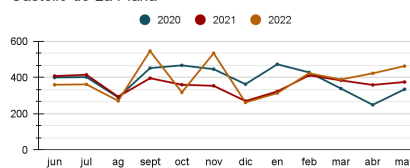
## Agricultura

### Castelló de La Plana



## Construcción

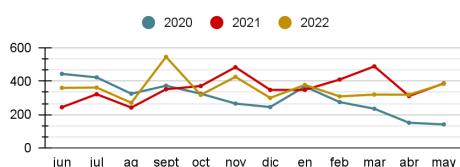
### Castelló de La Plana



Fuente: elaboración propia a partir de datos de LABORA

## Industria

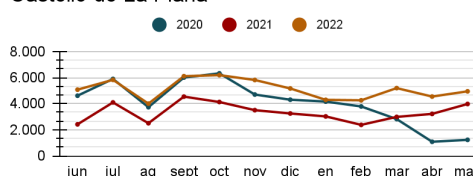
### Castelló de La Plana



Fuente: elaboración propia a partir de datos de LABORA

## Servicios

### Castelló de La Plana



Fuente: elaboración propia a partir de datos de LABORA

- Las contrataciones suben en todos los sectores de actividad excepto en la agricultura, que desciende hasta los 128 contratos.
- La **construcción supera en contratos a mayo de 2019**, en mayo de 2022 registra **463 contrataciones** y registra 40 contratos más que en abril.
- La **industria** registra 66 contrataciones más que en abril, hasta las **385**, no obstante se encuentra en un momento delicado, por el conflicto con Argelia y las posibles medidas comerciales que este país adopte.
- El **sector servicios** es el que aglutina más contrataciones en la Castelló de La Plana, **más del 80%, por encima de la media nacional**. Las ocupaciones más representadas en la ciudad son la hostelería; las actividades administrativas y servicios auxiliares; el comercio y el transporte y almacenamiento. **En mayo de 2022, con 4.939 contratos, se acerca mucho a los 4.970 de mayo de 2019 antes del inicio de la pandemia.**

## CONCLUSIONES FINALES

- El paro municipal ha descendido en mayo (-0,974%) hasta las 12.904 personas, por debajo del autonómico (-1,26%), mientras que a nivel provincial se ha vuelto a incrementar (0,42%). La bajada del paro se ha notado sobretodo entre los 135 hombres menos, y 8 mujeres más.
- Durante el mes de **mayo el paro ha disminuido en 127 personas (-0,97%), sobretodo entre los hombres, con 135 hombres menos en paro**, mientras que las mujeres han sumado 8 personas más a esta situación.
- Los ERTES solicitados y resueltos en mayo han disminuido considerablemente, solamente un trabajador se ha visto afectado.
- Las contrataciones se han incrementado un **7,72% a nivel municipal hasta las 5.915**, por encima del nivel provincial (1,17%), pero no del autonómico (13,80%). Mientras que las contrataciones indefinidas continúan su tendencia al alza gracias a la reforma laboral y ya representan el 53,42% sobre el total.
- La **industria cerámica y adyacentes (maquinaria, fritas...)** de Castelló afronta no solamente la subida del precio del gas, sino también posibles castigos comerciales desde Argelia. A pesar de esta situación las contrataciones en industria se han incrementado en la ciudad de Castelló en 66 contrataciones, hasta las 385.
- La **hostelería** es un sector **intensivo en mano de obra que no lo es en conocimiento**, que constituye una fuente de empleo esencial para trabajadores más vulnerables como jóvenes, inmigrantes, baja formación o mujeres.

Y:\A3\_OBSERVATORIO SOCIOECONOMICO\1-INFORMES\2- Informe mensual laboral\2022